



ФЕДЕРАЛЬНАЯ СЛУЖБА  
ГОСУДАРСТВЕННОЙ СТАТИСТИКИ

# О производственном травматизме

В Ставропольском крае

2021 год

- 01 Основные показатели производственного травматизма
- 02 Численность пострадавших при несчастных случаях на производстве по видам экономической деятельности в 2021 году
- 03 Женщины, пострадавшие при несчастных случаях на производстве, по видам экономической деятельности в 2021 году
- 04 Мужчины, пострадавшие при несчастных случаях на производстве, по видам экономической деятельности в 2021 году
- 05 Женщины и мужчины, пострадавшие при несчастных случаях на производстве со смертельным исходом по видам экономической деятельности в 2021 году
- 06 Численность пострадавших на производстве, частично утративших трудоспособность и переведенных с основной работы на другую на 1 рабочий день и более в соответствии с медицинским заключением
- 07 Число дней нетрудоспособности у пострадавших при несчастных случаях на производстве с утратой трудоспособности на 1 рабочий день и более на одного пострадавшего
- 08 Структура израсходованных средств на мероприятия по охране труда
- 09 Средства, израсходованные на мероприятия по охране труда, по видам экономической деятельности в 2021 году
- 10 Израсходовано на мероприятия по охране труда в расчете на одного работающего в 2021 году



# ОСНОВНЫЕ ПОКАЗАТЕЛИ ПРОИЗВОДСТВЕННОГО ТРАВМАТИЗМА

Численность пострадавших при несчастных случаях на производстве в расчете на 1000 работающих человек

2020 год

0,6



2021 год

0,5



Израсходовано на мероприятия по охране труда в расчете на одного работающего рублей

2020 год

11336,2



2021 год

12821,0



Численность пострадавших при несчастных случаях на производстве

2020 год

Всего

151

из них



59



92

со смертельным  
исходом

12

1

11

2021 год

Всего

142

из них



46



96

со смертельным  
исходом

6

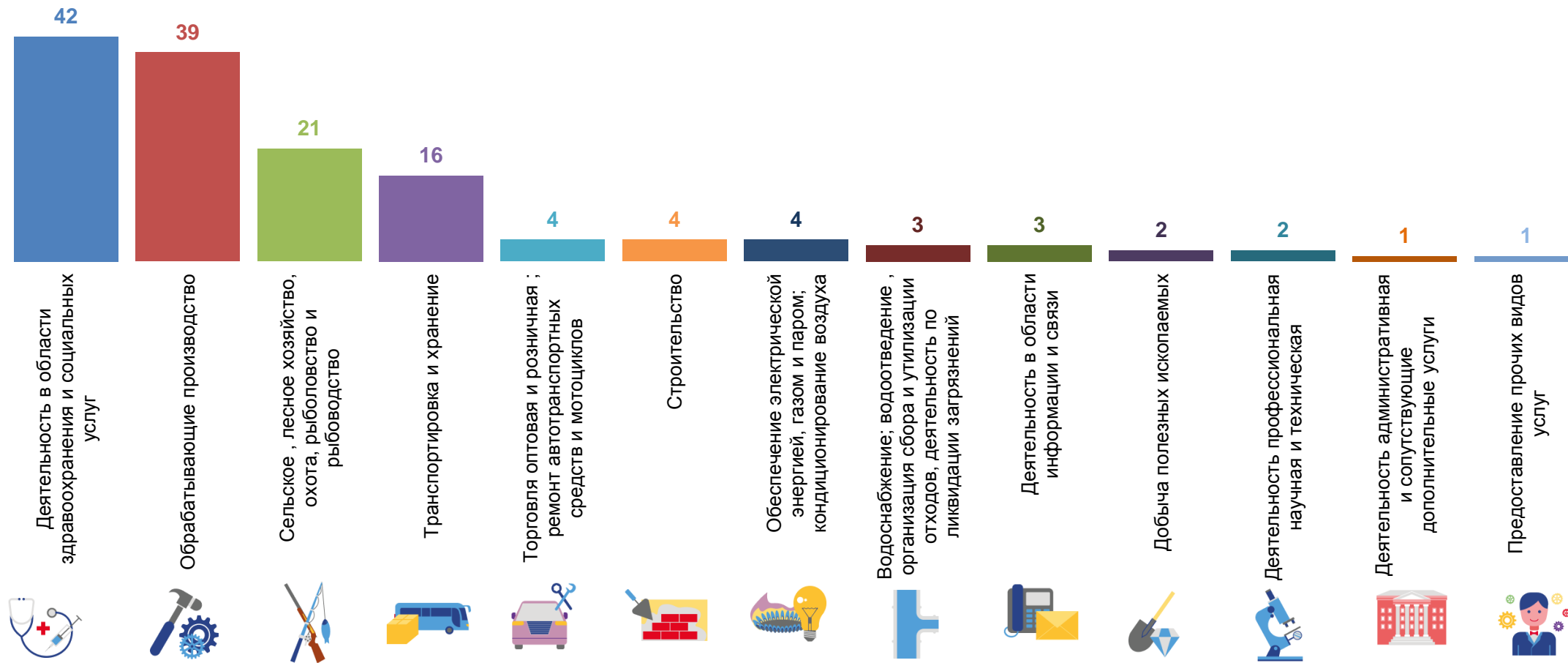
1

5



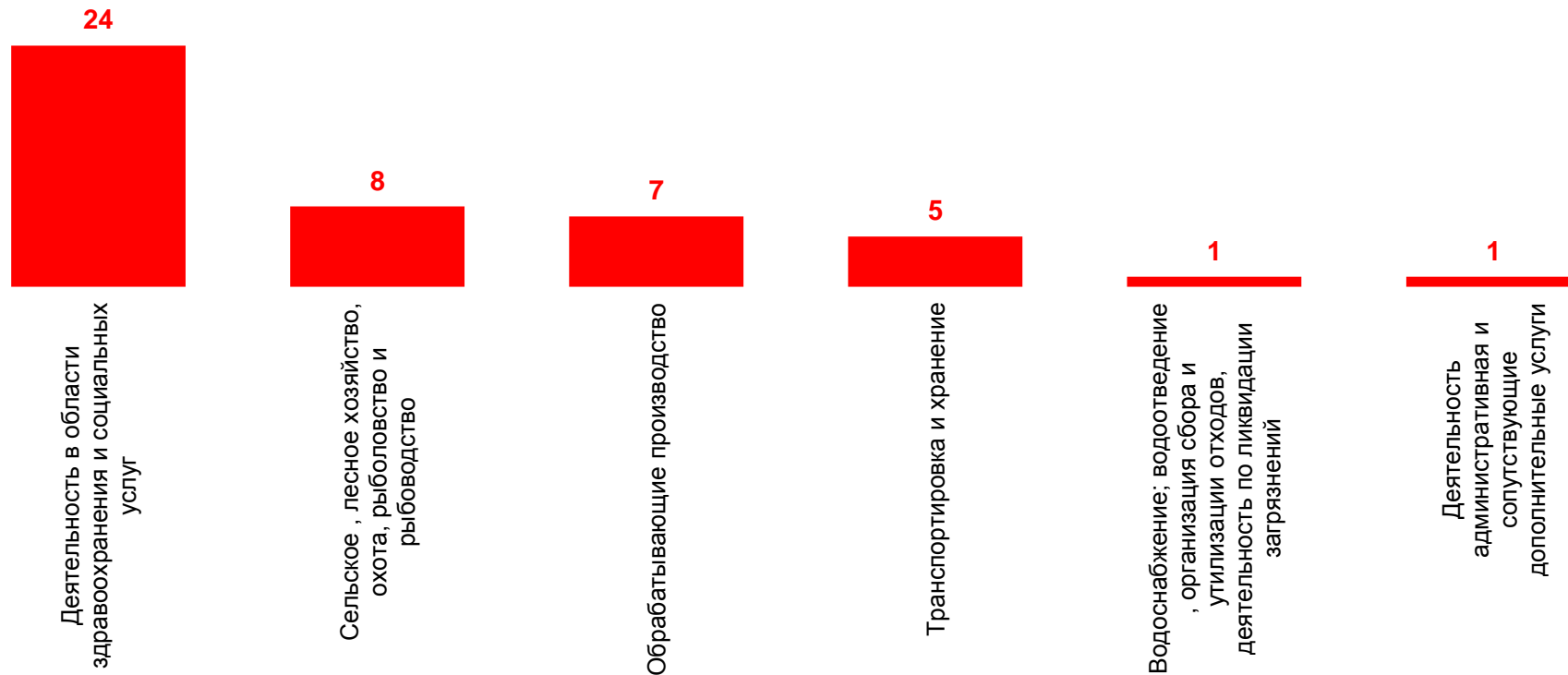

# ЧИСЛЕННОСТЬ ПОСТРАДАВШИХ ПРИ НЕСЧАСТНЫХ СЛУЧАЯХ НА ПРОИЗВОДСТВЕ ПО ВИДАМ ЭКОНОМИЧЕСКОЙ ДЕЯТЕЛЬНОСТИ В 2021 ГОДУ

Человек



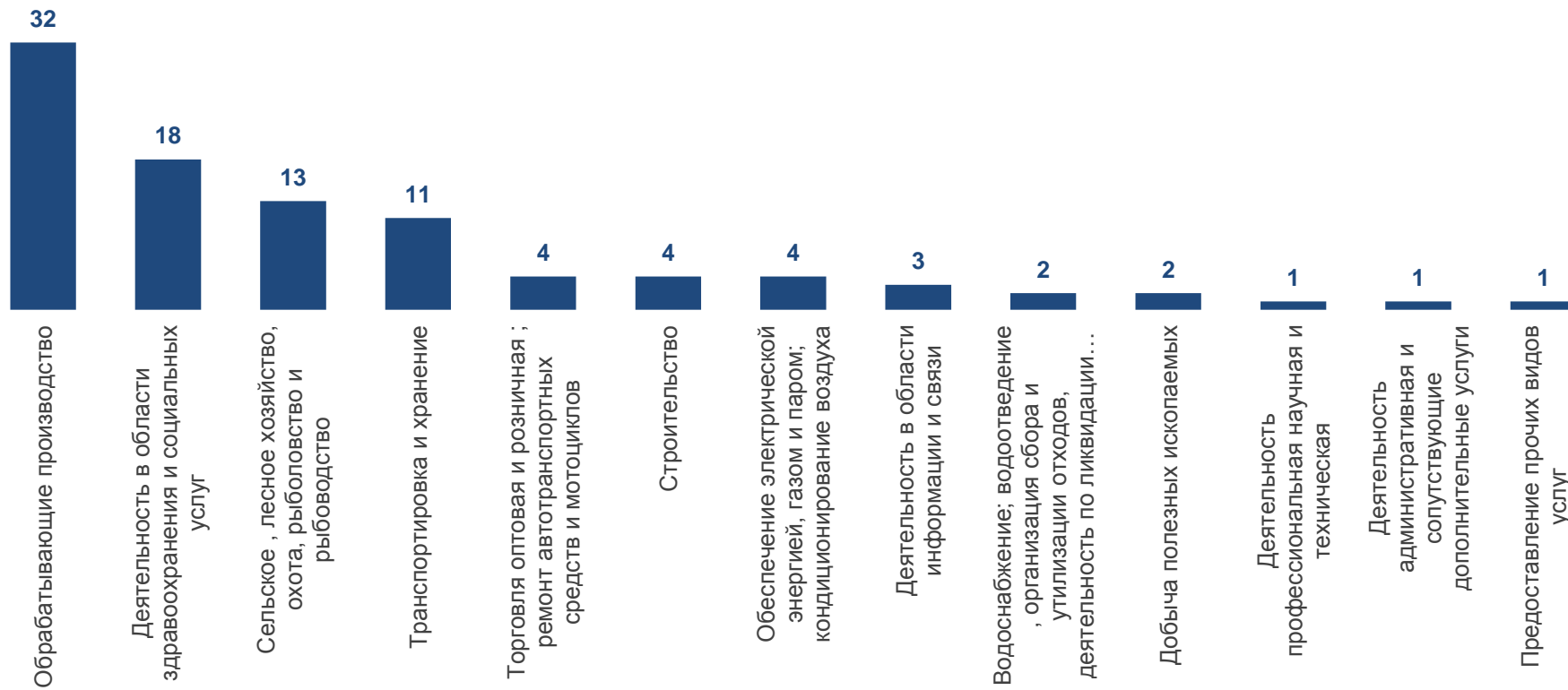
# ЖЕНЩИНЫ, ПОСТРАДАВШИЕ ПРИ НЕСЧАСТНЫХ СЛУЧАЯХ НА ПРОИЗВОДСТВЕ, ПО ВИДАМ ЭКОНОМИЧЕСКОЙ ДЕЯТЕЛЬНОСТИ В 2021 ГОДУ

ЧЕЛОВЕК



# МУЖЧИНЫ, ПОСТРАДАВШИЕ ПРИ НЕСЧАСТНЫХ СЛУЧАЯХ НА ПРОИЗВОДСТВЕ, ПО ВИДАМ ЭКОНОМИЧЕСКОЙ ДЕЯТЕЛЬНОСТИ В 2021 ГОДУ

ЧЕЛОВЕК



# ЖЕНЩИНЫ И МУЖЧИНЫ , ПОСТРАДАВШИЕ ПРИ НЕСЧАСТНЫХ СЛУЧАЯХ НА ПРОИЗВОДСТВЕ СО СМЕРТЕЛЬНЫМ ИСХОДОМ ПО ВИДАМ ЭКОНОМИЧЕСКОЙ ДЕЯТЕЛЬНОСТИ В 2021 ГОДУ

ЧЕЛОВЕК



Деятельность профессиональная научная и техническая



1

Сельское , лесное хозяйство, охота, рыболовство и рыбоводство



2

Деятельность административная и сопутствующие дополнительные услуги



1

Деятельность профессиональная научная и техническая



1

Обеспечение Электрической энергией, газом и паром; кондиционирование воздуха



1

Обрабатывающие производство



1



# ЧИСЛЕННОСТЬ ПОСТРАДАВШИХ НА ПРОИЗВОДСТВЕ, ЧАСТИЧНО УТРАТИВШИХ ТРУДОСПОСОБНОСТЬ И ПЕРЕВЕДЕННЫХ С ОСНОВНОЙ РАБОТЫ НА ДРУГУЮ НА 1 РАБОЧИЙ ДЕНЬ В СООТВЕТСТВИИ С МЕДИЦИНСКИМ ЗАКЛЮЧЕНИЕМ

ЧЕЛОВЕК

2020 год

**Всего - 3**

В ТОМ ЧИСЛЕ :

1



2



ЧИСЛЕННОСТЬ ЛИЦ С ВПЕРВЫЕ С УСТАНОВЛЕННЫМ ПРОФЕССИОНАЛЬНЫМ ЗАБОЛЕВАНИЕМ

**Всего - 5**

2021 год

**Всего - 3**

В ТОМ ЧИСЛЕ :

0



3

**Всего - 1**

# ЧИСЛО ДНЕЙ НЕТРУДОСПОСОБНОСТИ У ПОСТРАДАВШИХ ПРИ НЕСЧАСТНЫХ СЛУЧАЯХ НА ПРОИЗВОДСТВЕ С УТРАТОЙ ТРУДОСПОСОБНОСТИ НА 1 РАБОЧИЙ ДЕНЬ И БОЛЕЕ В РАСЧЕТЕ НА ОДНОГО ПОСТРАДАВШЕГО

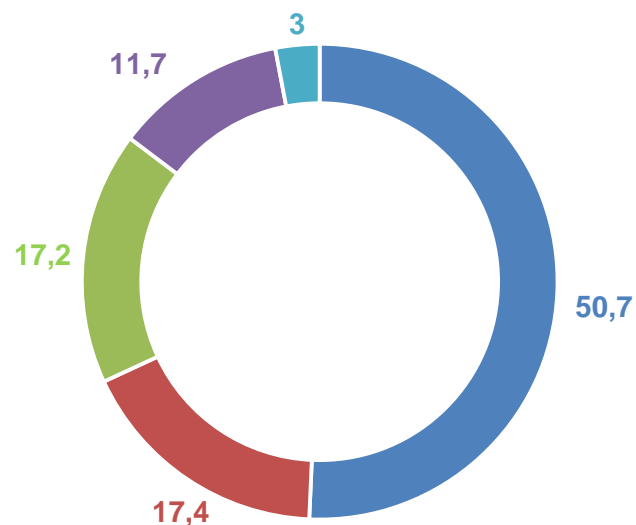




# СТРУКТУРА ИЗРАСХОДОВАННЫХ СРЕДСТВ НА МЕРОПРИЯТИЯ ПО ОХРАНЕ ТРУДА

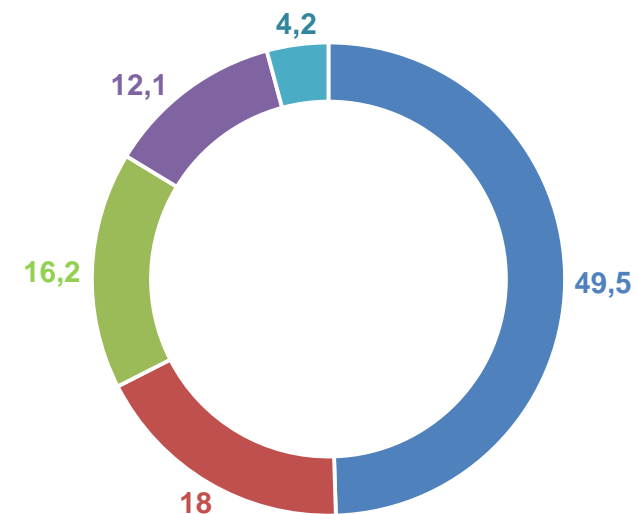
В процентах

2021 год

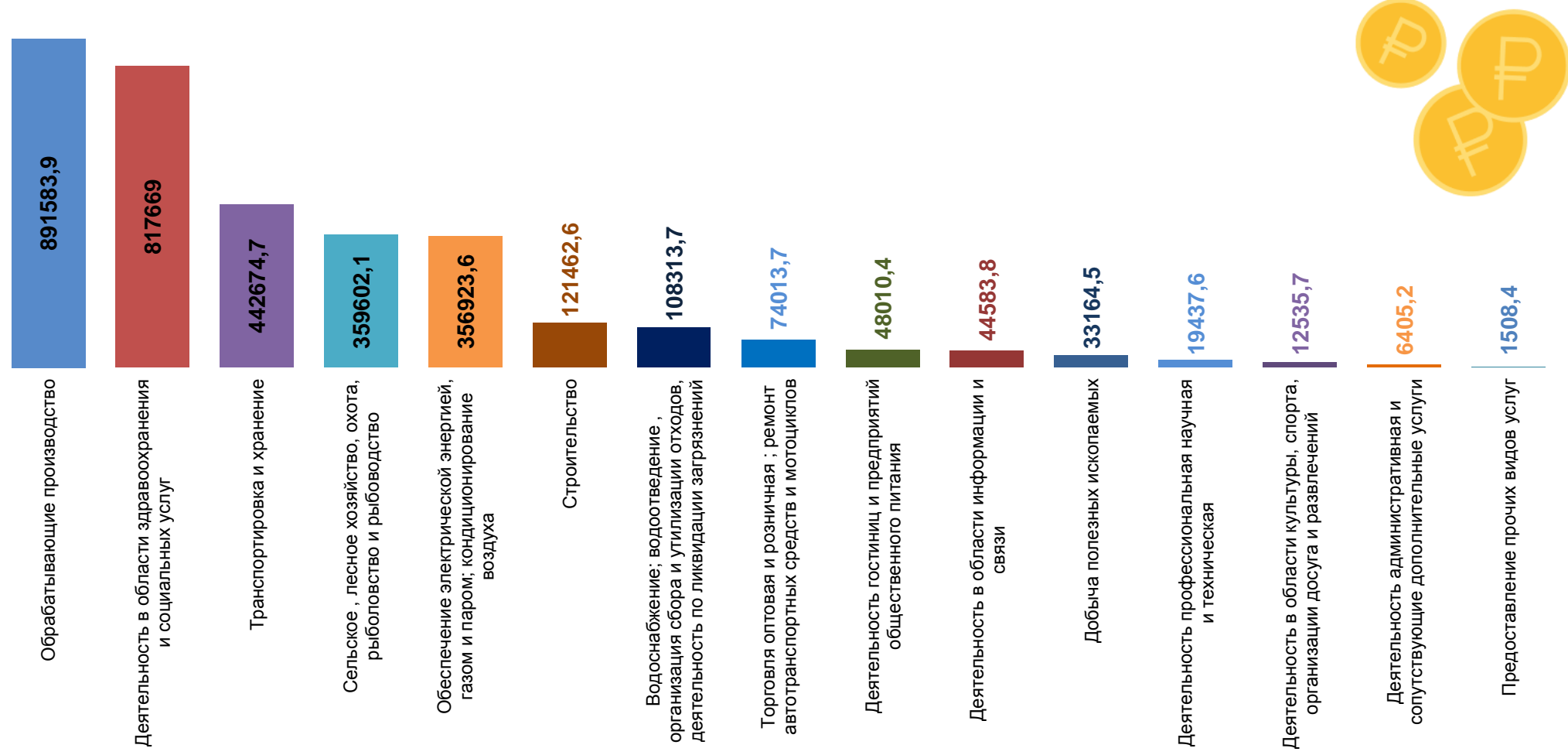


- Приобретение спецодежды, спецобуви и других средств
- Реализацию санитарно - гигиенических мероприятий
- Релизацию организационных мероприятий
- Реализацию технико - технологических мероприятий
- Подготовку работников по охране труда

2020 год



# СРЕДСТВА, ИЗРАСХОДОВАННЫЕ НА МЕРОПРИЯТИЯ ПО ОХРАНЕ ТРУДА, ПО ВИДАМ ЭКОНОМИЧЕСКОЙ ДЕЯТЕЛЬНОСТИ В 2021 ГОДУ



# ИЗРАСХОДОВАННО НА МЕРОПРИЯТИЯ ПО ОХРАНЕ ТРУДА В РАСЧЕТЕ НА 1 РАБОТАЮЩЕГО В 2021 ГОДУ

